

Смоленское областное государственное бюджетное  
профессиональное образовательное учреждение

«Гагаринский многопрофильный колледж»

Специальность 36.02.01 Ветеринария

**Сравнительная эффективность профилактики диагностики и лечения  
тимпани у коров на примере ООО «Ступинская Нива»**

Дипломная работа

Лавренова Михаила Владимировича

Студента 4 курса 1 группы

Научный руководитель:

Воронова Александра  
Владимировна

Рецензент :

Крицкий Владимир Александрович,

Старший ветеринарный врач

ООО «Ступинская Нива»

г.Гагарин

2022-2023г

## **Содержание**

|   |    |
|---|----|
| Введение.....                                     | 3  |
| Глава 1. Общая характеристика тимпани.....        | 6  |
| 1.1 Этиология заболевания.....                    | 6  |
| 1.2 Патогенез и механизм его развития.....        | 16 |
| Глава 2. Лечение и диагностика.....               | 21 |
| 2.1 Сравнительная характеристика лечения.....     | 21 |
| 2.2 Сравнительная характеристика диагностики..... | 28 |
| Заключение.....                                   | 39 |
| Список литературы .....                           | 41 |

## **Введение :**

Тимпания рубца (*Tympania ruminis*) – вздутие рубца на почве ускоренного газообразования и чрезмерного переполнения и растяжения стенок органа. Наблюдается часто у крупного рогатого скота и овец, реже у коз и верблюдов.

Чаще протекает остро и, если не оказана экстренная лечебная помощь, может наступить гибель животного. Болеют животные всех возрастов, но чаще коровы старше 6 лет.

Экономический ущерб складывается из снижения продуктивности и затрат на лечение заболевания.

Актуальность исследования лечения тимпании у коров заключается в том, что это заболевание остается одним из самых распространенных у животных, если учесть все виды скота. Тимпания имеет большое значение для животноводства из-за своего негативного влияния на здоровье животных и производительность. Кроме того, заболевание также вызывает большие затраты на лечение и может привести к значительным финансовым потерям для фермеров и компаний, занимающихся животноводством.

Исследования лечения тимпании у коров необходимы для определения эффективных методов диагностики и лечения. Это связано с тем, что лечение тимпании, особенно в случае подозрения на острое заболевание и сильные симптомы, должно быть немедленным и точным, чтобы уменьшить возможные осложнения для животных и минимизировать финансовые потери для фермеров.

Правильное лечение тимпании у коров также является ключевым для сохранения качества продукции, такой как молоко и мясо. Неправильное или задержанное лечение может привести к снижению количества производимых продуктов или даже лишению лицензии на их производство.

Кроме того, исследования в области лечения тимпании у коров также могут способствовать разработке новых методов профилактики и предотвращения возникновения данного заболевания. Это может включать

разработку правильного рациона кормления, использование витаминно-минеральных добавок, а также систематический и регулярный мониторинг здоровья животных и их условий содержания.

Таким образом, исследования лечения и диагностики тимпаний у коров являются актуальными и важными для уменьшения осложнений, связанных с заболеванием, уменьшения финансовых потерь для животноводов, сохранения качества продукции и разработки новых методов профилактики данного заболевания.

Тимпания является одним из наиболее распространенных заболеваний у коров, которое приводит к увеличению в объеме рубца животного и повышенному давлению газов. Это заболевание может привести к серьезным осложнениям для животного и вызвать значительные финансовые потери для животноводов. Значение диагностики и лечения тимпаний у коров высоко, в связи с чем актуальным становится вопрос исследования средств лечения такого заболевания.

Цель данной дипломной работы состоит в исследовании различных методов лечения тимпаний у коров, их эффективности и сравнительном анализе, а также разработке рекомендаций по применению наиболее эффективных методов лечения тимпаний у коров в зависимости от степени тяжести заболевания и возможных осложнений.

Для достижения указанной цели были поставлены следующие задачи: провести обзор литературы по проблеме лечения тимпаний у коров; описать различные методы лечения тимпаний у коров и их эффективность; провести сравнительный анализ эффективности различных методов лечения; выявить зависимость выбора метода лечения от степени тяжести заболевания; разработать рекомендации по выбору наиболее эффективных методов лечения тимпаний у коров.

Предметом данной дипломной работы является лечение тимпаний у коров, а объектом исследования - методы лечения данного заболевания.

Методика исследования включала в себя обзор научной литературы, анализ данных из опытно-клинических исследований, проведение клинических наблюдений, анализ результатов лечения тимпаний у коров.

В работе были рассмотрены анатомо-физиологические особенности рубца коров, которые определяют возникновение тимпаний. Были выявлены основные причины заболевания, такие как нарушение рациона, избыточное потребление легкоферментируемых кормов, повышенная газообразование в рубце, инфекции и паразиты.

Были проанализированы различные методы диагностики тимпаний у коров, включая клинические признаки, аускультацию рубца и газовую хроматографию.

В работе были рассмотрены различные методы лечения тимпаний у коров, включая техники массажа рубца, использование железок, прокалывание рубца, интубацию рубца, лапаротомию и другие методы. Были проанализированы преимущества и недостатки каждого метода.

По результатам исследования были сделаны выводы о том, что выбор метода лечения тимпаний у коров зависит от тяжести заболевания, наличия осложнений, опыта лечащего ветеринара и доступности необходимого оборудования. Однако, наиболее эффективными методами лечения являются массаж рубца, интубация рубца и лапаротомия.

Таким образом, данная дипломная работа представляет собой обширный обзор методов лечения тимпаний у коров, что может быть полезным для ветеринарных врачей, занимающихся лечением животных.

## **Глава 1. Общая характеристика тимпаний**

### **1.1 Этиология заболевания**

Причиной возникновения тимпаний могут быть:

- обильный прием кормов легко поддающихся брожению, особенно сочных кормов до цветения. Самым опасным в этом отношении растения в следующем порядке: виды клевера (особенно красный), люцерна, зеленая вика, горох. В это время перечисленные растения содержат еще сравнительно много воды и волокна их нежны.

-опасность этих кормовых растений значительно повышается, если они покрыты росой, инеем, замерзли или промочены дождем;

-когда животных после пастьбы на таких пастбищах или кормления поят водой;

-могут вызвать и некоторые виды свежего корма: всходы озимых растений, листья капусты, свеклы, картофельная ботва, подмерзшее, загнившее сено, поедание ядовитых растений вызывающих парез мышц рубца (белая чемерица, белена, лютик).

Особую опасность представляет зеленая масса, согревшаяся в кучах. Способствуют ускоренному газообразованию пастьба по росе или после дождя, поение животных водой сразу после дачи таких кормов. Поедание животными недоброкачественных, кормов, например, испорченных корне клубнеплодов, замороженного картофеля, силоса, также может привести к тимпанию рубца, хотя она и будет развиваться медленно и протекать более длительно.

Вторичные тимпаний рубца наблюдаются при отравлениях некоторыми ядовитыми растениями (вех ядовитый, аконит, безвременник), вызывающими паралич стенки рубца, закупорке пищевода инородными телами, а также при острых лихорадочных процессах и различных болезнях.

Коровы играют важную роль в сельском хозяйстве, обеспечивая нас молоком, мясом и другими продуктами. Хорошее здоровье коровы является ключевым фактором для получения высококачественных продуктов. Тимпан у коров может привести к серьезным проблемам в пищеварительной системе животного, что в свою очередь влияет на качество продуктов, получаемых от коров.

Цель данной главы - рассмотреть тимпан у коров более подробно. Мы рассмотрим анатомию желудка коровы и механизм возникновения тимпана, а также рассмотрим причины и симптомы этого заболевания. В конце главы мы рассмотрим методы лечения тимпана у коров и профилактические меры, которые могут помочь предотвратить развитие этого заболевания.

Тимпания — это состояние, при котором в желудке или кишечнике скапливается избыточное количество газов, что приводит к расширению органа и возникновению дискомфорта. Это очень распространенное состояние, которое может возникать как у взрослых, так и у детей.

Тимпания возникает в результате неправильной пищевой привычки или некоторых заболеваний, таких как колиты, инфекции кишечника, запоры, гастрит и другие проблемы ЖКТ. Нарушение пищеварения и пищевого рациона может вызвать хроническую тимпанию, что крайне неблагоприятно для здоровья.

Симптомы включают в себя вздутие живота, ощущение переполненности желудка и иногда даже боли в животе. В более тяжелых случаях может произойти нарушение кровообращения в области брюшной полости, что приводит к серьезным осложнениям.

В лечении тимпании проводят комплексную терапию, которая включает в себя изменения в питании, прием лекарственных препаратов и физиотерапевтические процедуры. Важно принимать меры по устранению факторов, которые могут привести к этому состоянию.

В целом, тимпания — это состояние, которое можно легко предотвратить соблюдением правильного питания, активной жизненной

позиции и отказа от вредных привычек. Если у вас возникла тимпания, обязательно обратитесь к врачу, чтобы получить квалифицированную помощь. Чем раньше вы примете меры по устранению проблемы, тем быстрее вы восстановите свое здоровье и избавитесь от неприятных симптомов.

Коровы - жвачные животные, у которых рубец играет ключевую роль в пищеварении. Рубец — это первый отдел желудка коровы, где происходит ферментация и разложение пищи. Желудок коровы состоит из четырех отделов: рубца, сетки, книжки и сычуга. Рассмотрим каждый отдел подробнее.

### 1. Рубец

Рубец — это первый и самый большой отдел желудка коровы. Он занимает около 70% от всего желудка. Рубец имеет большой объем и разделен на отделы с помощью поперечных связок. В рубце содержится большое количество микроорганизмов, которые помогают переваривать пищу. Рубец является местом ферментации и разложения клетчатки, что позволяет корове получать большое количество энергии из растительной пищи.

### 2. Сетка

Сетка — это второй отдел желудка коровы. Сетка находится выше рубца и соединена с ним с помощью отверстия. В сетке пищевые массы перемешиваются и фильтруются. Здесь жидкость отделяется от корма, а твердые части пищи собираются в комки - куски пищи, так называемые комки болуса. Комки болуса переносятся в ротовую полость, где корова их перемалывает и затем глотает.

### 3. Книжка

Книжка — это третий отдел желудка коровы. Он находится между рубцом и сычугом. В книжке пищевые массы пережевываются и перемешиваются. Книжка играет важную роль в пищеварении коровы, помогая переваривать белки и углеводы.



#### 4. Сычуг

Сычуг — это четвертый и последний отдел желудка коровы. Он находится в нижней части живота. Сычуг является местом конечной ферментации пищи, где пищевые массы смешиваются с желудочным соком и превращаются в хилус. Хилус — это пищевой ком, который затем переходит в кишечник.

В целом, желудок коровы имеет сложную структуру и выполняет множество функций в процессе пищеварения. Каждый отдел желудка играет свою роль в переваривании пищи, что позволяет коровам получать максимальное количество питательных веществ из растительной пищи(рис.1).

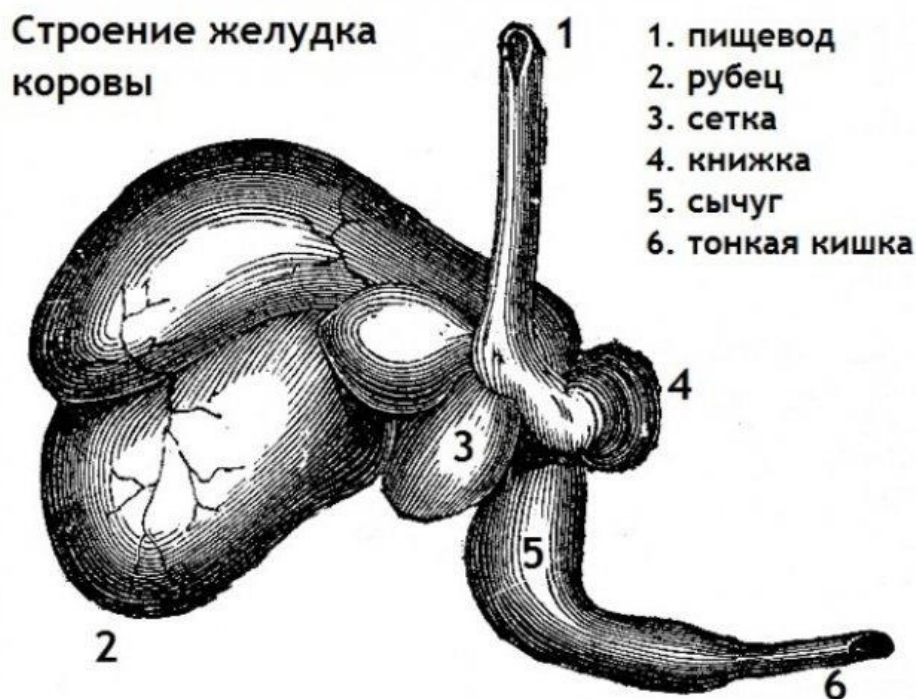


Рисунок 1 – Строение желудка коровы

Анатомо-физиологические особенности рубца коровы и механизм его функционирования.

Рубец – это первый желудок, который находится у коровы в верхней части брюшной полости. Он является главным органом, отвечающим за переваривание кормов, и обеспечивает жизнедеятельность животного. Структура рубца коровы сложна и состоит из нескольких отделов, каждый из которых выполняет свою конкретную функцию.

#### Функции рубца коровы

Главная функция рубца – это переваривание кормов, получаемых животным в пищу. Рубец выполняет следующие функции:

- Брожение: рубец содержит огромное количество микроорганизмов, которые занимаются брожением кормов. Этот процесс позволяет делать корм более усвояемым и дает животному необходимую энергию для жизнедеятельности.

- Регулирование pH: рубец обладает высокой щелочностью, благодаря чему он регулирует кислотность в желудке животного и предотвращает заболевания желудочно-кишечного тракта.

- Обезвоживание: рубец помогает удалить вредные вещества и жидкости из пищевых продуктов, что делает их более удобными для усвоения и способствует оптимальному функционированию животного.

#### Ферментативные процессы в рубце коровы

Рубец содержит огромное количество микроорганизмов, которые расщепляют корм на более мелкие частицы, повышают питательность и удобство усвоения пищи животным. Эти микроорганизмы вырабатывают ферменты, которые помогают расщеплению белков, жиров и углеводов, которые составляют основу пищи животного. Благодаря этим процессам, животное получает необходимые питательные вещества для оптимального функционирования организма.

Таким образом, рубец – это главный желудок коровы, который выполняет ряд важных функций. Он обладает сложной структурой,

состоящей из нескольких отделов, каждый из которых выполняет свою конкретную функцию. Рубец содержит большое количество микроорганизмов, которые занимаются ферментативными процессами и брожением кормов, что позволяет животному получать необходимые питательные вещества и энергию для жизнедеятельности.

Тимпания у коров может привести к серьезным проблемам в пищеварительной системе животного, что в свою очередь влияет на качество продуктов, получаемых от коров.

Механизм возникновения тимпании у коров связан с нарушением процесса выделения газов в рубце. Рубец коровы имеет большое количество микроорганизмов, которые помогают переваривать пищу. При переваривании пищи в рубце выделяются газы, которые затем попадают в сетку и выводятся из животного через ротовую полость. Однако, при нарушении процесса выделения газов, например, из-за заболевания или неправильного рациона питания, газы начинают скапливаться в рубце, что приводит к возникновению тимпана.

При тимпании у коров рубец наполняется газами до такой степени, что он расширяется до критического размера. Это приводит к тому, что рубец начинает давить на органы, расположенные в брюшной полости коровы, вызывая боли и дискомфорт. Кроме того, при тимпане корова может испытывать затруднения с дыханием, так как увеличенный рубец начинает давить на диафрагму(рис.2)




Рисунок 2 – Тимпания рубца у коров.

Все это делает тимпанию у коров серьезным заболеванием, требующим немедленного лечения. Если тимпан не будет лечиться, то это может привести к серьезным последствиям, включая смерть животного. Поэтому важно знать симптомы тимпана и своевременно обратиться к ветеринарному врачу, чтобы получить необходимое лечение.

Рассмотрим основные причины возникновения тимпана у коров подробнее.

#### 1. Неправильный рацион питания

Одной из основных причин возникновения тимпана у коров является неправильный рацион питания. Если животное получает недостаточно клетчатки и волокнистой пищи, то это может привести к нарушению процесса ферментации и выделения газов в рубце. Кроме того, слишком быстрое употребление пищи или перекорм животного также может привести к возникновению тимпана.

## 2. Нарушения пищеварения

Нарушения пищеварения также могут привести к возникновению тимпана у коров. Если процесс переваривания пищи нарушен, то это может привести к накоплению газов в рубце, что в свою очередь может привести к тимпану. Например, если животное получает плохое качество корма, то это может привести к нарушению процесса пищеварения и разложения пищи в рубце.

## 3. Заболевания желудочно-кишечного тракта

Различные заболевания желудочно-кишечного тракта могут также привести к возникновению тимпана у коров. Например, если у животного есть воспалительные процессы в желудке или кишечнике, то это может привести к нарушению процесса пищеварения и накоплению газов в рубце.

В целом, тимпания у коров может возникнуть по многим причинам, но в основном это связано с нарушением процесса пищеварения и выделения газов в рубце. Поэтому важно следить за качеством корма и правильно составлять рацион питания для коров, а также своевременно обращаться к ветеринарному врачу, чтобы диагностировать и лечить заболевания желудочно-кишечного тракта.

### 1. Изменения в походке

Одним из наиболее заметных симптомов тимпании является изменение походки животного. Корова может начать хромать, двигаться медленнее, становиться неуверенной на ногах или замереть совсем. Это связано с нарушением тонуса мышц и ограничением движений.

### 2. Изменения в положении тела

Животное с тимпанией может начать изменять положение тела, чтобы уменьшить болевые ощущения и облегчить движение. Например, корова может становиться на задние ноги, чтобы разгрузить передние ноги, или лечь на бок, чтобы уменьшить нагрузку на ноги.

### 3. Изменения в мышечной массе

При тимпании мышечная масса животного может изменяться. Она может стать более мягкой и слабой, что связано с нарушением тонуса мышц. Кроме того, у животного может появиться синяк на мышцах или опухоль, что связано с повреждением мышечной ткани.

### 4. Изменения в поведении

Корова с тимпанией может начать проявлять изменения в поведении. Она может стать более раздражительной или наоборот, более пассивной и унылой. Кроме того, животное может показывать признаки стресса, такие как повышенный пульс или дыхание.

### 5. Изменения в аппетите

При тимпании у коровы может происходить изменение аппетита. Животное может отказываться от еды или, наоборот, начинать переедать. Это связано с нарушением пищеварения и нарушением работы мышц в желудке и кишечнике.

Характерные признаки тимпана у коров включают в себя некоторые отличия в строении, функции и здоровье.

Первый характерный признак тимпана коров - его объем и форма. Так как корова является крупным животным, то и её тимпан значителен по размеру. Он может содержать до 150 литров газовой смеси. Тимпан имеет неправильную форму, что связано с необходимостью адаптации под разные состояния тракта и пищеварения. Большой объем тимпана у коров позволяет им дольше задерживать корм в рубце для максимального переваривания и получения максимального количества питательных веществ.

Второй характерный признак тимпана коров - его функция. Тимпан играет ключевую роль в процессе пищеварения у коров. Он создает условия для равномерной переработки корма и выработки ферментов, необходимых для этого процесса. Также тимпан у коров выполняет функцию регуляции газообразных продуктов жизнедеятельности, которые образуются в

результате переваривания пищи. Это позволяет избежать остановки пищи в желудочно-кишечном тракте и возможные осложнения, связанные с ними.

Третий характерный признак тимпана коров - его здоровье. Тимпан коров должен быть в хорошем состоянии, так как любая неполадка может привести к нарушению процесса пищеварения и даже к гибели животного. Некоторые заболевания тимпана у коров могут быть вызваны изменением микрофлоры или недостатком питательных веществ в рационе. Неправильное питание, в частности, избыток углеводов, может вызвать брожение в тимпане, что приводит к его расширению и нарушению кровообращения в органах.

Таким образом, характерные признаки тимпана у коров включают в себя его большой объем и неправильную форму, важную функцию в процессе пищеварения и способность регулировать газообразные продукты жизнедеятельности. Важно заботиться о здоровье тимпана коров и правильно составлять их рацион питания для лучшей продуктивности и благополучия животных.

## **1.2 Патогенез и механизм его развития**

. При нормальном функционировании преджелудков постоянно образующиеся в них газы частично поступают с кормовыми массами в сычуг, кишечник и всасываются, а большая их часть выводится наружу отрыжкой.

Причины, вызывающие скопление газов в рубце, многообразны. Тимпания нередко происходит при кормлении свежескошенной, но согревшейся от хранения сочной травой, ботвой картофеля, свеклы, листьями капусты, а также при резком переходе к кормлению корнеплодами, особенно испорченными. Болезнь возникает также при пастьбе после росы, дождя или заморозков. Развитию болезни способствуют различные по характеру механические препятствия к отрыванию жвачки. Это опухоли,

расположенные в области входа из пищевода в рубец, в отверстиях преджелудков, сращения сетки, рубца с соседними органами.

Описаны случаи тимпании при папилломатозе. В таких случаях болезнь возможна без каких-либо погрешностей в кормлении, возникает периодически или протекает хронически. Такого рода тимпании называют хроническими или периодическими.

Поступивший в рубец корм подвергается процессам размягчения, аутоферментации и брожения при участии симбионтов. В результате образуются различные газы, особенно углекислота, составляющая 60-70%, метан - 20-30%, азот и водород - 5-10% и сероводород - до 1%. Они образуются в основном в первые часы после кормления и особенно при поедании животными легкобродящих кормов и приема больших количеств воды вскоре после поедания таких кормов.

При хорошо функционирующем рефлексе отрыжки основная часть образующихся газов отходит через кардиальный сфинктер и пищевод наружу, а интенсивность этого процесса составляет до 5 л в 1 минуту и при этом вздутия не возникает. В связи с этим можно сказать, что основным фактором в возникновении тимпании рубца является не столько поедание больших количеств легкобродящих кормов и повышенное при этом газообразование, сколько возникающее на этом фоне подавление процесса их отхождения из рубца, вследствие спазмов пилорического, а затем рефлексорно и кардиального сфинктеров. Считается, что это может быть следствием понижения возбудимости рефлексогенной зоны преддверия рубца, где располагается кардиальный сфинктер, обусловленного свойствами кормовой массы, а также чрезмерным повышением давления в системе преджелудков, вызванным большим количеством корма, воды и газов.

Пенистая тимпания возникает преимущественно на фоне поедания животными больших количеств концентрированных (зерновых) кормов. Основное значение в развитии болезни придают бурному развитию в рубце микроорганизмов, которые используют в качестве питательной среды



цитоплазму зерновых кормов и содержащиеся в них вещества типа сапонинов, количество которых при размоле зерна возрастает в 10-15 раз. Муцин слюны гасит пенообразовательные свойства сапонины и цитоплазматического протеина. Микрофлора рубца может расщеплять муцин слюны и подавлять его способность разрушать пену.

Таким образом, появление тимпании при скармливании большого количества зернового корма (до приема грубого) объясняется повышением уровня жидкости в рубце за счет погружения в нее корма и образования пенных масс в результате ферментации. Вязкость рубцовой жидкости при поедании зернового корма увеличивается. Поэтому образующийся газ не выходит из жидкости, а остается в ней как бы фиксированным на кормовых частицах. От образования пенных масс еще больше поднимается уровень жидкости в рубце. Обильное образование пены в кормовой массе рубца и сетки приводит к частичному или полному блокированию механизма отрыгивания.

Предотвращение тимпании у коров заключается в адекватной организации кормления и ухода за животными. Необходима регулярная оценка способности животных переваривать и усваивать пищу, организация правильной диеты и контроль за наличием необходимых природных микроэлементов в пище(рис.3).

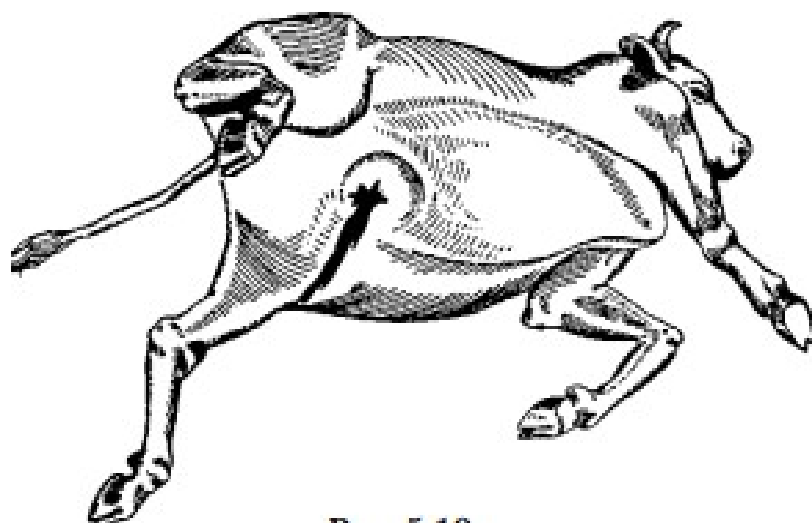


Рисунок 3 - Прижизненный разрыв рубца и брюшной стенки у коровы при острой тимпании рубца

Тимпания у коров является заболеванием, которое может подвергнуться любой корова. Это состояние характеризуется накоплением газа в рубце или в других отделах желудка коровы. Если такое состояние происходит, то корова может страдать от дискомфорта и боли, а в некоторых случаях тимпания может привести к смерти животного.

Классификация тимпании у коров включает три формы: пенистую и газовую. Каждая из этих форм имеет свои особенности и может произойти при различных условиях.

Воздушная тимпания у коров происходит, когда животное слишком быстро переваривает корм. В результате этого в рубце коровы возникает большое количество пены, которое не может быть расщеплено ее желудочными ферментами. Воздушная тимпания может произойти в том случае, если корова находится на пастбище с очень короткой травой или если она быстро съест большое количество сена или корма.

Газовая тимпания у коров происходит, когда в рубце животного накапливаются газы, которые образуются в процессе брожения пищевых

веществ. Это может произойти, если корова ест большое количество белка и энергетически богатых кормов, таких как кукуруза, ячмень или овес. Газы могут также накапливаться в рубце, если животное не получает достаточного количества воды.

Симптомы тимпаний у коров включают вздутие живота, изменение поведения и отказ животного от пищи. Если корова не получает лечение, такое состояние может быть смертельным.

Коровы, которые выращиваются на пастбищах или на других открытых полях, могут быть представлять особую проблему при лечении тимпаний, поскольку доступ к врачу и необходимым медикаментам может быть ограничен. Поэтому очень важно следить за условиями содержания коров и предотвращать возможность развития тимпаний, например, за счет правильного рациона кормления и обеспечения коровам доступом к чистой воде.

В данном параграфе нами так же будет рассмотрена диагностика.

Установить легко: этиология, клинические симптомы и быстрота их развития очень характерны. При проведении дифференциальной диагностики следует учитывать как вторичное явление тимпанию, возникающую при полной закупорке пищевода. Дифференциальная диагностика в этом случае базируется на данных анамнеза и обнаружении в пищеводе инородного тела. Переполнение рубца кормовыми массами исключается на основании анамнеза, времени развития болезни и результатов клинических исследований.

Важно осуществить дифференцию газовой и пенистой тимпаний, так как лечебные подходы при них во многом различаются. Для этого предложены четыре метода.

1. Пальпация области левой голодной ямки — при газовой тимпании будет обнаруживаться лишь напряжение брюшной стенки, тогда как при пенистой еще и крепитация вследствие лопания пузырьков в пенистой массе рубца при надавливании на него.

2. Перкуссия — при газовой тимпании будет коробочный звук с металлическим оттенком, при пенистой он будет атимпанический.

3. Прокол рубца в области левой голодной ямки кровопускательной иглой или троакаром — при газовой тимпании через иглу или гильзу троакара свободно выходит газ, в то время как при пенистой просвет их почти сразу закрывается пенистой массой и отхождение ее прекращается.

4. Зондирование рубца — при газовой тимпании результаты будут положительными, при пенистой чаще всего бывают отрицательными, так как пенистая масса с трудом проходит или не проходит через зонд.

Прогноз. При своевременном оказании врачебной помощи — благоприятный. Опасность болезни состоит в том, что она может развиваться очень быстро (в течение 1–3 ч) и одновременно у большого количества животных. В этих условиях возможна гибель животных от асфиксии, а иногда и от разрыва рубца и брюшной стенки

## **Глава 2. Лечение и диагностика**

### **2.1 Сравнительная характеристика лечения**

Тимпания является одним из наиболее распространенных заболеваний желудочно-кишечного тракта у коров, которое может привести к серьезным последствиям, включая гибель животного. В связи с этим, лечение тимпании у коров является важной задачей для ветеринарных специалистов. В данной главе будет представлена сравнительная характеристика различных методов лечения тимпании у коров, включая медикаментозное лечение, хирургическое вмешательство и использование различных устройств, направленных на снятие набухания желудка. Кроме того, будут рассмотрены преимущества и недостатки каждого метода, а также показания и противопоказания к их применению. Эта информация может быть полезна ветеринарным врачам и фермерам, которые занимаются содержанием коров и заботятся о их здоровье.

Это заболевание характеризуется набуханием желудка коровы газами или жидкостью, что приводит к нарушению ее пищеварения и может привести к серьезным проблемам со здоровьем животного, включая гибель. Поэтому лечение тимпани у коров является крайне важной задачей для ветеринарных специалистов и фермеров.

Одной из причин возникновения тимпани у коров является неправильное питание животного. Например, употребление большого количества легковоспламеняющихся кормов, таких как клевер или люцерна, может привести к набуханию желудка коровы газами. Также заболевание может возникнуть в результате нарушения пищеварительного процесса или появления проблем с желудочно-кишечным трактом.

Лечение тимпани у коров должно быть немедленным и эффективным, чтобы предотвратить серьезные последствия для здоровья животного. Одним из основных методов лечения является медикаментозное воздействие на желудок животного. Для этого используются различные препараты, направленные на уменьшение набухания желудка и улучшение пищеварения животного.

Однако в некоторых случаях медикаментозное лечение может быть неэффективным. В таких ситуациях может потребоваться хирургическое вмешательство или использование специальных устройств, направленных на снятие набухания желудка. Эти методы лечения также имеют свои показания и противопоказания, и выбор метода зависит от конкретной ситуации.

Таким образом, проблема лечения тимпани у коров является значимой и требует немедленного и эффективного вмешательства. Несвоевременное лечение может привести к серьезным проблемам со здоровьем животного, а также к большим финансовым потерям для фермера. Поэтому важно обращаться за помощью к ветеринарным специалистам в случае возникновения проблемы.

Лечение медикаментозными препаратами тимпани у коров включает в себя применение лекарственных препаратов, которые способствуют

рассасыванию скопившегося газа в рубце и предотвращению возникновения новых газовых пузырей.

Один из методов лечения тимпаний у коров – это использование издревле известного средства – магнезии оксида, которая положительно воздействует на работу рубца. Её раствор вводят через ротовой свищ или желудочковую трубку.

Однако, в настоящее время, для лечения тимпаний у коров применяются более эффективные препараты, которые включают в себя топические, инъекционные препараты, а также современные биологические препараты.

Одним из наиболее эффективных препаратов для лечения тимпаний у коров является противовоспалительный препарат диклофенак, который ускоряет рассасывание газовых пузырей. В лечении тимпаний также может применяться антибиотик – пенициллин, для предотвращения возникновения инфекций в рубце.

Преимущества лечения медикаментами заключаются в быстром и эффективном устранении симптомов, а также предотвращении развития возможных осложнений. В то же время, недостатком является то, что этот метод лечения не является самостоятельным, и всегда нужно включать комплексную терапию по регулированию рациона кормления и обеспечения оптимальных условий содержания животных.

Другие примеры медикаментозных препаратов для лечения тимпаний у коров:

Для определения эффективности лечения были сформированы 2 группы животных по 10 голов в каждой.

Клинический осмотр животных начинали со сбора анамнеза, исследовали показатели температуры тела, частоты дыхания и пульса в спокойном состоянии животного.

При постановке диагноза учитывали зоогигиенические условия содержания животных и условия кормления.

Разработал две схемы лечения тимпаний рубца у коров:

Первую группу животных лечили по схеме №1, а именно:

- «Тимпанол» - противобродильный препарат, представляет собой смесь кремнеорганического пеногасителя, молочной кислоты, настойки полыни, настойки чемерицы и 3% раствора поливинилового спирта. Препарат перед применением разводили водой в соотношении 200 мл тимпанола на 2 л воды на голову и вводили внутрь при помощи пищевого зонда непосредственно в полость рубца.

- Настойка чемерицы - содержит биологические активные вещества, которые раздражают и усиливают моторику, секрецию и сокращение преджелудков у крупного рогатого скота. Препарат разводили в соотношении 12 мл настойки чемерицы на 1,5-2 л воды и вливали в рот с помощью резиновой бутылки.

Вторую группу животных лечили по схеме №2:

Молочная кислота - лечебное средство, которое обладает противобродильным и антисептическим действием. Препарат вводили в соотношении 1 мл 40% раствора молочной кислоты на 20 л воды. Крупному рогатому скоту вводят 35 мл раствора на 700 л воды.

Активированный уголь – препарат, который прекрасно абсорбирует газы. Активированный уголь применял внутрь, в дозе 150 г размельченной таблетки на 1 литр воды. Давали 2-3 раза в день.

Наряду с основным лечением для двух групп животных:

- проводил ежедневный моцион;  
- соблюдал зоогигиенические правила содержания и кормления животных.

Эффективность лечения и общее состояние животных учитывал через 4,8,24 часа.

Таким образом эффективнее оказалось лечение по схеме №1 в первой группе животных, так как нормализация состояния животных произошла уже

через 8 часов после начала лечения, тогда как во второй группе животных полное восстановление произошло только через 24 часа.

Хирургическое лечение тимпаний у коров является одним из методов лечения данного заболевания. Тимпания (накопление газов в рубце коровы) может приводить к серьезным проблемам, включая нарушение пищеварения, расстройство кислотно-щелочного баланса и даже гибели животного.

Описание метода лечения:

Хирургическое лечение тимпаний заключается в создании отверстия в рубце коровы для дренирования накопленного газа. Это делается под наркозом и требует оперативных навыков ветеринара. Обычно используются металлические трубки для дренажа газов, которые затем удаляются через несколько дней.

Преимущества и недостатки:

Преимущества хирургического лечения тимпаний у коров включают возможность быстро дренировать накопленный газ, уменьшение боли и дискомфорта для животного, а также возможность быстрого восстановления пищеварительной системы. Недостатки включают риски, связанные с хирургическим вмешательством в организм животного, а также высокую стоимость процедуры.

Индикации и противопоказания к хирургическому лечению:

Индикациями к хирургическому лечению тимпаний у коров являются наличие накопления газов в рубце и отсутствие эффекта от консервативной терапии. Противопоказаний к данному методу лечения существенно меньше, но они могут включать наличие других серьезных заболеваний, несовместимых с хирургическим вмешательством.

Особенности проведения операции:

Хирургическое лечение тимпаний у коров требует подготовки животного к операции, анестезии и манипуляций с металлическими трубками для дренажа. Важно минимизировать риски для животного и обеспечить наилучшие условия для восстановления после операции. Также необходимо



следить за возможностью осложнений и предпринимать меры по их своевременному обнаружению и лечению.

Механическое лечение тимпаний у коров является одним из методов лечения данного заболевания. Тимпания (также называемая "вздутие живота") возникает при накоплении газов в рубце животного, это может приводить к серьезным нарушениям пищеварения и даже гибели животного.

Описание метода лечения:

Механическое лечение тимпаний заключается в использовании различных механических приемов для массажа рубца коровы или его сокращения, чтобы дренировать накопленный газ. Обычно используются специальные инструменты, такие как трубки, уздечки и т.д., чтобы массировать животное и сокращать рубец.

Преимущества и недостатки:

Преимущества механического лечения тимпаний у коров включают относительную доступность процедуры и отсутствие необходимости в хирургическом вмешательстве. Также этот метод могут проводить обученные работники фермы. Недостатки включают возможность травмирования животного, отсутствие эффекта при тяжелых случаях заболевания и необходимость продолжительной процедуры массажа.

Индикации и противопоказания к механическому лечению:

Индикациями к механическому лечению тимпаний у коров являются наличие накопления газов в рубце и отсутствие консервативной терапии, а также несерьезная тяжесть случая заболевания. Противопоказания к данному методу лечения могут включать сложные формы заболевания, наличие других серьезных заболеваний или противопоказания к массажу животного.

Особенности проведения процедуры:

Механическое лечение тимпаний у коров может проводиться на месте на ферме. Для этого необходимы инструменты для массажа рубца, экспертные знания и опыт специалиста. Также необходимо обеспечить уже

дренирование накопленного газа до начала процедуры. Важно следить за состоянием животного во время процедуры, избежать травматизма и предотвратить возможность осложнений.

Комплексное лечение тимпаний у коров включает в себя следующие методы:

1. Первоначально проводится ревизия гастроцентрезы, то есть удаление избыточного газа из рубца коровы. Эта операция осуществляется с помощью специального инструмента, называемого гастро-канюлей.

2. Затем проводится промывка рубца водой с добавлением специальных растворов, например, сульфат и бикарбонат натрия. Это помогает удалить остатки частиц корма, которые могут привести к повторной тимпании.

3. Для снижения болевых ощущений корове назначают противовоспалительные препараты, например, диклофенак, мелоксикам или фенобарбитал.

4. Как правило, одновременно назначают антибиотики для предотвращения инфекционных осложнений. Часто используют сразу несколько препаратов, чтобы широко охватить возможный спектр бактерий.

5. Затем корове назначают рацион питания, состоящий из высококачественных кормов с низким содержанием клетчатки. Это помогает избежать повторного возникновения тимпаний.

Преимущества комплексного лечения тимпаний у коров:

- Комбинированный подход к лечению позволяет эффективно и быстро справиться с тимпанией и предотвратить возможные осложнения.

- Применение противовоспалительных и противобактериальных препаратов способствует быстрому понижению болевых ощущений и нормализации микрофлоры рубца.

- Промывка рубца позволяет удалить избыточный газ и частицы корма, это также способствует быстрому выздоровлению животного.

- Рацион питания после лечения позволяет избежать повторной тимпании и поддерживать здоровье животного.

Недостатки комплексного лечения тимпании у коров:

- Требуется опытный специалист, так как неправильно проведенное лечение может привести к серьезным осложнениям.

- Лечение может быть дорогим, так как используются дорогостоящие препараты и высококачественные корма.

- Некоторые животные могут не переносить антибиотики и иметь аллергические реакции на препараты.

Особенности проведения процедуры:

- Лечение должно начинаться как можно быстрее после обнаружения тимпании, чтобы предотвратить возможные осложнения.

- Необходимо обеспечить животному правильное питание и уход после лечения, чтобы избежать повторной тимпании.

- Ревизию гастроцентреза и промывку рубца должен проводить опытный ветеринарный врач.

- Препараты должны назначаться в соответствии с индивидуальными особенностями каждого животного.

Сравнительный анализ методов лечения тимпании у коров позволяет определить наиболее эффективный и безопасный метод лечения в зависимости от тяжести заболевания.

Сравнение эффективности разных методов лечения:

Хирургическое лечение тимпании считается более эффективным методом лечения в случаях, когда рубец содержит большое количество газов и при условии, что консервативные методы были неэффективны. Механическое лечение тимпании может быть менее эффективным, особенно в более тяжелых и опасных случаях заболевания, но может быть полезным в более легких случаях.

Оценка степени риска и побочных эффектов:

Хирургическое лечение тимпаний имеет ряд рисков, связанных с хирургическим вмешательством в организм животного, включая возможность инфекции, кровотечения, анестезии и т.д. Однако, при проведении с опытом и аккуратностью, риски можно снизить до минимума. Механическое лечение тимпаний более безопасно, но может иметь больше рисков для животного, таких, как травмирование, если процедура не проводится профессионалом.

Выбор метода лечения в зависимости от степени тяжести тимпаний у коров:

Выбор метода лечения тимпаний у коров должен основываться на степени тяжести заболевания. В легких случаях тимпанию можно лечить механическим способом. Однако, если заболевание является тяжелым, то хирургическое лечение может быть лучшим выбором. Важно оценить все факторы риска и побочных эффектов при выборе метода лечения тимпаний у коров.

В общем, каждый метод имеет свои преимущества и недостатки, поэтому выбор должен основываться на индивидуальных особенностях каждого случая и рекомендациях специалистов.

## **2.2 Сравнительная характеристика диагностики**

Своевременная диагностика тимпаний у коров является критически важной, так как позволяет избежать серьезных последствий для здоровья животного, включая гибель.

Накопление газов в рубце коровы может привести к неравновесному состоянию кислотно-щелочного баланса и другим нарушениям в работе пищеварительной системы. Если заболевание остается незамеченным и не

лечится, как это часто бывает в случае с тимпанией, животное может умереть от простой "закупорки" кишечника и нарушения микроциркуляции крови.

Своевременная диагностика тимпаний у коров сама по себе является сложной задачей и требует опытного подхода. Другие заболевания могут имитировать симптомы тимпаний, что осложняет диагностику. В этом случае недостаток достоверности диагностики может приводить к неправильному назначению лечения и вреду для животного.

Существует множество методов диагностики тимпаний у коров, и все они характеризуются разной точностью. Клинический осмотр, пальпация и аускультация рубца могут помочь в определении тимпаний, но для более точной диагностики может потребоваться экономически затратное использование УЗИ и определения газов состава выдыхаемого воздуха.

В общем, своевременная диагностика тимпаний у коров является первоочередной задачей и позволяет своевременно предпринимать шаги в лечении заболевания, предотвращая последствия для животного и уменьшая экономические потери для производителей мяса и молока.

Тимпания у коров — это заболевание, при котором образуется избыток газа в рубце животного, что приводит к его переполнению и увеличению размера. Для диагностики тимпаний применяют следующие методы:

1. Клинический осмотр - врач осматривает животное, обращает внимание на его общее состояние, а также наличие отека и увеличения размера рубца.

Клинический осмотр является одним из ключевых методов диагностики тимпаний у коров.

Первым этапом оценки состояния животного является общий осмотр, в рамках которого врач проводит осмотр и оценку общего состояния животного. Врач должен обратить внимание на поведение животного, его аппетит, общую эмоциональную реакцию и прочие признаки. В случае тимпаний, животное может проявлять необычное поведение - отказываться

от корма, быть сильно возбужденным или наоборот - лежать пассивно. Также врач должен проверить пульс и частоту дыхания.

Далее следует более детальное исследование рубца - желудочного отдела желудочно-кишечного тракта у жвачных животных. Врач должен пальпировать рубец, чтобы выявить наличие увеличения его размера и отека. При тимпании рубец может значительно увеличиваться в размере и приобретать определенную форму. Однако, при других заболеваниях, таких как тетания рубца, форма и размеры рубца могут отличаться, поэтому врач должен быть особенно внимателен и внимательно проанализировать все имеющиеся данные.

Начальный этап диагностики тимпании заключается в том, чтобы определить наличие кишечных звуков. Врач ставит ухо на бок животного или использует стетоскоп, чтобы прослушать содержимое рубца. Кишечные звуки должны быть хорошо слышимы на всех частях живота. Если у животного есть тимпания, то часто звук может быть довольно тихим, или не слышен вообще.

Кроме того, при тимпании может происходить определенная деформация живота, что выражается в увеличении ее размера и отеке. Поэтому врач должен обращать внимание на все признаки деформации животного при его осмотре.

При проведении клинического осмотра важно быть внимательным и тщательным, чтобы не упустить никакие детали, которые могут помочь в дальнейшей диагностике и лечении тимпании у коров. Все вышеупомянутые методы должны быть проведены комплексно и должны использоваться в сочетании, чтобы врач мог полностью оценить состояние животного и дать точный диагноз.

2. Пальпация рубца - пальпируется животное для обнаружения увеличенного рубца.

Пальпация рубца при тимпании коров – это важный метод диагностики заболеваний желудочно-кишечного тракта у животных. Рубец является

ключевым органом пищеварения у коров, который состоит из четырех отделов и способен сжиматься и расслабляться для перемещения пищи.

Одной из распространенных причин увеличения рубца у коров является газовая тимпания, которая может привести к серьезным последствиям, таким как сдавление диафрагмы или смертельный исход. Поэтому важно регулярно пальпировать рубец у коров для выявления ранних признаков тимпании и других заболеваний желудочно-кишечного тракта.

Пальпация рубца производится путем ощупывания живота коровы на уровне последнего ребра с левой стороны тела, где располагается большая часть рубца. При пальпации рубца можно обнаружить увеличенный размер органа, напряжение стенок, перекачивание газов, а также другие отклонения от нормы.

При обнаружении увеличения рубца следует провести дополнительное обследование животного, которое может включать в себя анализы крови и мочи, рентгенографию или ультразвуковое исследование. На основе полученных результатов врачи могут произвести дальнейшее лечение, включая введение специальных препаратов и диетических рекомендаций.

В заключение, пальпация рубца при тимпании коров является важным методом диагностики заболеваний желудочно-кишечного тракта у животных. Регулярное проведение этой процедуры помогает выявлять ранние признаки заболеваний и своевременно принимать меры для их лечения.

3. Аускультация рубца - врач прослушивает рубец на наличие блуждающих газов.

Аускультация рубца является одним из методов диагностики тимпании у коров. Тимпания, это заболевание, при котором образуется избышек газов в рубце животного, что приводит к увеличению его размера и может привести к серьезным нарушениям в работе пищеварительной системы животного.

В течение аускультации врач использует специальный медицинский прибор, называемый стетоскопом, чтобы прослушивать животное и

определить наличие блуждающих газов в рубце. Рубец для животного является основным желудком и может содержать большое количество газов.

При аускультации рубца врач обращает внимание на наличие изменений в звучании, которые могут указывать на тимпанию. Обычно при нормальной работе пищеварительной системы звук должен быть одинаковым и ритмическим. Чаще всего звуки похожи на "крыклетание".

При тимпании, звуки могут быть глухими и более тихими, чем обычно, что означает, что в рубце образовался избыток газов. Кроме того, форма рубца может измениться, стать более вздутой и твердой. Если врач обнаруживает эти изменения, то это может свидетельствовать о наличие тимпании у животного.

Кроме того, процедура аускультации рубца также может быть использована для отслеживания эффективности лечения тимпании у животного. Если рубец продолжает содержать избыток газов, не находящий отражения на улучшении здоровья животного, это может означать, что применяемое лечение недостаточно эффективно или же животное не реагирует на него так, как ожидалось.

В общем, аускультация рубца является важной и полезной процедурой в диагностике и наблюдении тимпании у коров. Ее проведение должно осуществляться квалифицированным ветеринарным специалистом и в совокупности с другими методами диагностики. Это позволяет точно и быстро определить наличие тимпании у животного и определить наиболее подходящий курс лечения, способствующий быстрому и эффективному выздоровлению животного.

4. Использование ультразвука - ультразвуковое исследование помогает визуализировать состояние рубца, определить наличие избыточного газа и увеличения его размера.

Исследование состояния рубца у коров является важным аспектом здоровья животных, так как это помогает избежать возможных проблем с



пищеварительной системой. Одним из наиболее предпочтительных методов исследования является использование ультразвука.

Ультразвуковая диагностика тимпаний – это метод диагностики состояния рубца у коров с помощью ультразвука. Этот метод основан на использовании ультразвуковых волн, которые позволяют визуализировать внутреннюю структуру животного. Более конкретно, метод заключается в том, что специальный ультразвуковой датчик помещается на боковой стороне живота животного, что позволяет видеть, что происходит внутри рубца.

Хотя этот метод и является относительно новым, он уже получил широкое распространение в сельскохозяйственном секторе. В частности, он используется для идентификации таких проблем, как наличие избыточного газа и увеличение размера рубца. Диагностика этих проблем может помочь в лечении их до того, как они станут более серьезными.

Ультразвуковая диагностика тимпаний также применяется для определения состояния рубца коровы. Это помогает лечить такие проблемы, как газообмен, избыточное давление и увеличение размера рубца, которые могут возникнуть в результате пищеварительных проблем или заболеваний.

Использование ультразвука для диагностики тимпаний у коров представляет собой существенный прогресс в сельском хозяйстве. Он позволяет не только обнаруживать проблемы, но и предотвращать их возникновение. В результате этот метод становится все более востребованным и в будущем будет использоваться еще шире.

Таким образом, можно сделать вывод, что ультразвуковая диагностика тимпаний является эффективным инструментом диагностики состояния рубца у коров. Его использование позволяет визуализировать состояние рубца, определить наличие избыточного газа и увеличения его размера. В результате животные могут быть эффективно лечены и поддерживаться в здоровом состоянии.

5. Исследование газов состава выдыхаемого воздуха - при тимпании у коровы происходит накопление определенных газов, которые можно обнаружить в выдыхаемом воздухе животного. Этот метод является дополнительным и используется в комплексе с другими методами.

Чтобы провести это исследование, животное помещают в специальное оборудованное помещение, где воздух фильтруется через устройство для анализа. Анализатор автоматически сканирует состав выдыхаемого воздуха животного на наличие газов, которые могут свидетельствовать о наличии тимпании.

Среди газов, часто обнаруживаемых при тимпании, могут быть метан, водород, углекислый газ и другие. Эти газы могут быть обнаружены в выдыхаемом воздухе животного, но также могут быть присутствовать и при других заболеваниях пищеварительной системы, в том числе при рубцеатонии и других.

Однако, необходимо заметить, что исследование газов состава выдыхаемого воздуха является дополнительным методом диагностики тимпании у коров и используется в комбинации с другими методами, такими как клинический осмотр, пальпация рубца, аускультация рубца и использование ультразвука. Только комплексный подход может дать возможность точно диагностировать тимпанию и определить лечение для коровы.

В целом, исследование газов состава выдыхаемого воздуха является важным дополнительным методом для диагностики тимпании у коров. Он позволяет определить наличие определенных газов, что может помочь врачу предположить наличие тимпании у животного. Однако, для установления окончательного диагноза, этот метод должен быть использован вместе с другими методами диагностики и подтвержден клиническими проявлениями заболевания.

В целом, комбинация этих методов позволяет точно диагностировать тимпанию у коровы и определить необходимые меры лечения в каждом конкретном случае.

Рассмотрим преимущества и недостатки каждого метода.

Клинический осмотр:

Преимущества:

- Может быть выполнен быстро и легко
- Не требует дорогостоящего оборудования
- Может выявить другие признаки заболевания, не связанные с

тимпанией

Недостатки:

- Нет возможности точно определить местоположение перкуторного звука

- Низкая специфичность и чувствительность

Точность диагностики: низкая

Пальпация рубца:

Преимущества:

- Может использоваться для обнаружения изменений в рубце, которые не могут быть обнаружены другими методами диагностики

- Считается безопасным методом диагностики

Недостатки:

- Требуется опытный ветеринарный специалист
- Возможны ошибки в интерпретации результатов

Точность диагностики: высокая

Аускультация рубца:

Преимущества:

- Может использоваться для обнаружения изменений в звуке со стороны рубца

- Простой и нетоксичный метод

Недостатки:

- Ошибки могут возникать из-за шумов предшествующих процедур
- Не может использоваться для наблюдения изменений в рубцах, находящихся дальше от поверхности кожи

Точность диагностики: умеренная

Использование ультразвука:

Преимущества:

- Позволяет просмотреть внутренние органы коровы
- Может быть использован для обнаружения различных заболеваний

Недостатки:

- Требуется специализированного оборудования и квалификации
- Не может быть использован для быстрой диагностики

Точность диагностики: высокая

Исследование газов состава выдыхаемого воздуха:

Преимущества:

- Может быть использован для обнаружения изменений в относительных долях газов, выделяемых при дыхании
- Является точным методом диагностики

Недостатки:

- Требуется специализированного оборудования и квалификации
- Является дорогостоящим методом

Точность диагностики: высокая

Каждый метод имеет свои преимущества и недостатки, и выбор определенного метода зависит от конкретной задачи. Некоторые методы, такие как пальпация и ультразвук, являются более точными, но требуют специализированного оборудования и квалифицированного персонала. Другие методы, такие как аускультация и клинический осмотр, могут быть использованы быстро и безопасно, но дают меньшую точность.

Оценка эффективности методов диагностики тимпани у коров является важным аспектом, который позволяет выбрать наиболее точный метод и определить наиболее эффективный подход для лечения животного.

Сравнение точности определения тимпани при использовании разных методов диагностики позволяет выяснить, какие методы являются наиболее точными и дают наиболее надежные результаты. Например, одним из самых точных методов диагностики при тимпани является ультразвуковая диагностика. Этот метод позволяет обнаружить расширение рубца или наличие газа с высокой точностью, что упрощает дальнейшую диагностику и лечение.

Кроме того, можно сравнить преимущества и недостатки каждого метода диагностики, чтобы выбрать наиболее эффективный метод в конкретном случае. Клинический осмотр является одним из первых методов, который используется при диагностике тимпани. При этом методе врач осматривает животное и обращает внимание на признаки, такие как блуждающие газы, измененный размер и форму рубца. При этом методе пальпация рубца, позволяет определить увеличение размера рубца, что может быть свидетельством о тимпани.

Однако, этот метод не всегда точен, так как некоторые заболевания могут имитировать симптомы тимпани и приводить к непредсказуемым результатам. Кроме того, клинический осмотр не позволяет определить наличие тонко-текучих жидкостей или мелких колоний бактерий, которые могут быть причиной заболевания.

Другим методом диагностики тимпани является ультразвуковое исследование. Оно позволяет более точно определить размер и форму рубца, наличие тонко-текучих жидкостей и др. Однако, этот метод диагностики может быть более дорогим и требовать специального оборудования и квалифицированного специалиста.

В некоторых случаях может быть необходима лабораторная диагностика, такая как анализ крови на наличие инфекции или бактерий. Этот метод позволяет определить причину заболевания и определить необходимые меры лечения. Однако, этот метод может занять более длительное время и также быть дорогим.

Таким образом, выбор наиболее эффективного метода диагностики тимпаний будет зависеть от конкретной ситуации и доступности методов в конкретных условиях. Лучшим подходом будет использование нескольких методов диагностики для повышения точности диагноза и определения наиболее эффективного лечения.

Выбор метода диагностики тимпаний у коров должен зависеть от степени тяжести заболевания. В случае легких симптомов, таких как временный аппетитный отказ и легкое повышение температуры, может быть достаточным применение клинического осмотра и пальпации рубца. Однако, если корова показывает явные симптомы тимпаний, такие как упомянутые ранее блуждающие газы, затрудненное дыхание, заметное увеличение размера рубца и безмянной везикулы, то может потребоваться более точный метод диагностики, например, ультразвуковое исследование.

Рекомендуется использовать комбинированные методы диагностики для более точного определения наличия тимпаний у коров. Клинический осмотр и пальпация рубца могут быть эффективными методами для первоначальной диагностики, но они не всегда точны и не предоставляют полной информации о состоянии животного. Поэтому необходимо рассмотреть другие методы, такие как ультразвуковое исследование или лабораторные анализы, для подтверждения диагноза. Ультразвуковое исследование позволяет получить дополнительную информацию о состоянии рубца, о наличии тонко-текучих жидкостей и др. Лабораторные анализы крови могут оценить наличие инфекции или бактерий, что также может быть важным для правильного лечения животного.

Таким образом, рекомендуется использовать комбинированные методы диагностики для более точного определения тимпаний у коров, когда применение только одного метода может быть недостаточно. Конкретный подход к выбору метода должен быть основан на тяжести симптомов, доступности методов и необходимости быстрого и эффективного лечения.

Важно, чтобы выбранные методы диагностики были безопасными для животного и проводились квалифицированным врачом.

## **Заключение**

Тимпания является серьезным заболеванием, которое имеет большое значение для животноводства и заботы о животных. Диагностика и лечение тимпании у коров является важной задачей для сохранения их здоровья и производительности.

В результате проведенного исследования, были выявлены различные методы диагностики тимпании у коров, такие как клинический осмотр, пальпация рубца, ультразвуковое исследование, лабораторные анализы крови и другие, которые могут использоваться для определения наличия заболевания. Кроме того, были перечислены преимущества и недостатки каждого из этих методов.

Лечение тимпании у коров также имеет ряд методик. Эффективность лечения может зависеть от того, как рано был поставлен диагноз и какая методика была применена в каждом конкретном случае. Применение народных лекарств и различных пищевых добавок не является абсолютно эффективным методом для лечения тимпании у коров.

Ключевые аспекты успеха в борьбе с тимпанией у коров включают в себя раннее обнаружение, точный диагноз и правильное лечение. Кроме того, прежде чем начинать лечение, животное должно быть помещено в отдельном помещении и производится осмотр для выявления других присущих ему заболеваний. Важно помнить, что тимпания может имитировать другие заболевания, поэтому диагностика должна быть произведена с наибольшей внимательностью.

В связи с тем, что тимпания у коров является серьезным заболеванием, которое связано с высокими затратами на лечение и ведет к снижению производительности животноводства, необходимо применять профилактические меры для предотвращения возникновения данного заболевания. Это может включать правильный рацион кормления, витаминно-минеральные добавки, систематическое и регулярный мониторинг здоровья животных и их условий содержания, а также применение специализированных инструментов для транспортировки и обслуживания животных.

В заключение, тимпания может стать причиной существенных потерь животноводства, поэтому важно принимать все меры для ее предотвращения и профилактики. Ключевые аспекты успешной борьбы с тимпанией включают в себя правильную диагностику и лечение, раннее обнаружение заболевания, мониторинг здоровья животных и их условий содержания, а также систематическое следование рекомендациям специалистов по лечению и профилактике данного заболевания.



## Список литературы

1. Вахрушева, Татьяна Общая патологическая анатомия / Татьяна Вахрушева. - М.: LAP Lambert Academic Publishing, 2020. - 364 с.
2. Веремей, Э.И. Патогенетическая терапия в клинической ветеринарной медицине / Э.И. Веремей. - М.: Техноперспектива, 2017. - 738 с.
3. Ветеринарные препараты. Справочник. - М.: Агропромиздат, 2019. - 320 с.
4. Глотова, Татьяна Диагностика, свойства возбудителей, эффективность препаратов / Татьяна Глотова. - М.: LAP Lambert Academic Publishing, 2020. - 300 с.
5. Коробов, А. В. Методологические основы к порядку клинического обследования больного животного. Внутренние незаразные болезни животных. Учебное пособие / А.В. Коробов, Г.Г. Щербаков, П.А. Паршин. - М.: Аквариум-Принт, 2018. - 314 с.
6. Костюнина, В. Ф. Зоогигиена с основами ветеринарии и санитарии: моногр. / В.Ф. Костюнина, Е.И. Туманова, Л.Г. Демидчик. - М.: Агропромиздат, 2019. - 480 с.
7. Студентами 3 Курса Факультета Ветеринарной Медицины И Биотехнологии (Специальность 020803.65 – Биоэкология) / Новак Александра Ивановна. - Москва: Гостехиздат, 2017. - 815 с.
8. Симпсон, Д. Болезни пищеварительной системы сельскохозяйственных животных / Д. Симпсон. - М.: Аквариум, 2017. - 168 с.
8. Соторов, П. П. Справочник ветеринарного врача / П.П. Соторов. - М.: Росзоветснабпром, 2017. - 272 с.

9. Физиотерапия в лечении, профилактике и реабилитации животных. - Москва: Высшая школа, 2017. - 259 с.
10. Хромов, Б. М. Анатомия сельскохозяйственных животных / Б.М. Хромов. - М.: ЁЁ Медиа, 2020. - 353 с.
11. Хэккет, Тимоти Б. Экстренная и интенсивная ветеринарная помощь. Техника выполнения процедур / Хэккет Тимоти Б.. - М.: Аквариум, 2020. - 470 с.
12. Эффективные способы предупреждения и лечения заболеваний скота в фермерском хозяйстве. - М.: АСТ, Сталкер, 2020. - 160 с.
13. Ярофке, Д. Рептилии. Болезни и лечение животных / Д. Ярофке. - М.: Аквариум, 2017. - 702 с.
14. <https://studfile.net/preview/1153210/page:73/>